

# KEYZ MERCURY

USER'S GUIDE

MANUEL D'INSTALLATION

GUIA DEL USUARIO

GUIA DO USUARIO

GEbruikersHANDLEIDING

MANUALE DI ISTRUZIONI

BEDIENUNGSANLEITUNG



## Wireless Gaming Keyboard

Compatible :  
Playstation/Xbox/PC

### SOFTWARE :

Download the KEYZ-MERCURY's dedicated software on :

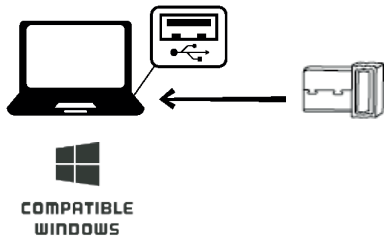
Téléchargez le logiciel du KEYZ-MERCURY pour définir des macros et choisir le rétroéclairage :

Descargue el software KEYZ-MERCURY para definir macros y las luces :

[www.the-g-lab.tech/downloads](http://www.the-g-lab.tech/downloads)



## PLUG & PLAY

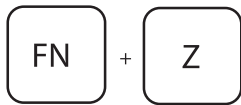


FR	Ne nécessite aucun driver, est reconnu automatiquement par votre système
EN	It's not necessary to install a driver. It is automatically recognized by your system
ES	No necesita ningun driver, su sistema lo reconocera automaticamente
PT	Nao necessita de nenhum driver e é automaticamente reconhecido pelo seu e é seusistema
NL	U heeft geen driver nodig en de muis wordt auomatisch herkend door het systeem
IT	Non necessita di alcun driver e viene riconosciuto automaticamente dal vostro
DE	Diese tastatur erfordert keinerlei Treiber und wird von Ihrem System auomatissch erkannt

## GAME MODE / MODE JEU / GAMING MODD




Windows lock mode / Vérouille la touche Windows / Bloqueo de la tecla Windows



WASD to arrow switch / Inversion des touches ZSQD avec les flèches directionnelles / Inversion de la tecla WASD con flechas direccionales

## BACKLIGHT / RETROECLAIRAGE / ILLUMINACION



Change backlight effects/ Changez les effets du rétroéclairage / Cambiar los efectos de retroilluminacion



Increase or decrease backlight brightness / Augmenter ou diminuer l'intensité lumineuse du rétroéclairage / Cambiar la intensidad de la iluminación



Increase or decrease backlight speed / Régler la vitesse du rétroéclairage / Cambiar la velocidad de la iluminación

## MULTIMEDIA SHORTCUTS / RACCOURCIS MULTIMÉDIA / ATAJOS MULTIMEADIA

FN + F1		FN + F8	
FN + F2		FN + F9	
FN + F3		FN + F10	
FN + F4		FN + F11	
FN + F5		FN + F12	
FN + F6		REP + ↑	
FN + F7		AVP + ↓	

## TECHNICAL SPECIFICATIONS / CARRACTÉRISTIQUES TECHNIQUES / ESPECIFICACIONES

Keyboard type / Type de clavier / Tipo de teclado	Mechanical   Mécanique   Mecánico
Switch type / Type de switch / Tipo de switch	Red / Rouge/ Rojo
Activation force / Force d'activation / Activacion	2 mm
Anti-Ghosting keys / Touches anti-ghosting / Teclas anti-ghosting	N-Key Rollover
Backlight / Rétroéclairage / Iluminacion	Customizable by software / Personnalisable sur le logiciel / Personalizable en el software
Cable length / longueur du cable / Longitud del cable	1,2 m Braided / tressé / resistente
Multimedia shortcuts / Raccourcis multimédia / Atajos multimedia	12
Connector / Connecteur / Conector	USB
Compatibility / Compatibilité / Compatibilidad	Windows   Playstation   Xbox
Dimensions / Dimensiones	350*35*122mm
Weight / Poids / Peso	545g±5g

# MENTIONS LÉGALES

The G-LAB KEYZ-MERCURY-B/FR // KEYZ-MERCURY-W/FR ©2022

Made in China

Distribué par :

AXS - 17 rue du midi 92200 Neuilly sur Seine - France

## PRECAUTIONS :

Consignes de sécurité relatives au produit. Ces consignes de sécurité doivent être conservées pour référence ultérieure : Avant de faire fonctionner cet appareil, lisez attentivement les instructions de sécurité et d'utilisation avant d'utiliser ce produit.

<https://the-g-lab.tech/wp-content/uploads/2022/04/Declaration-conformite-KEYZ-MERCURY-WB-FR.pdf>

Respectez tous les avertissements se trouvant sur le produit et dans les instructions d'utilisation.

Ne pas placer ce produit au contact des rayons directs du soleil ou près d'une source de chaleur.

Ne l'utilisez pas dans un environnement humide.

Ne pas laisser tomber ou faire subir des chocs/vibrations à ce produit. Les chocs violents peuvent endommager les composants.

Avant de nettoyer un produit électrique, éteignez-le et débranchez-le. Utilisez un chiffon doux pour nettoyer le produit. N'utilisez pas de produit de nettoyage liquide, ni de nettoyeur pour vitres.

Si une odeur inhabituelle ou de la chaleur s'échappent de ce produit ou si vous constatez un autre signe de dysfonctionnement, débranchez immédiatement le produit de l'alimentation et contactez votre revendeur pour le faire vérifier ou réparer.

Si une substance étrangère ou de l'eau pénètre dans le produit, mettez immédiatement l'appareil hors tension et débranchez-le câble d'alimentation. Retirez ensuite la substance étrangère ou l'eau, si possible.

Ne démontez pas, et ne tentez pas de réparer ce produit par vous-même :

L'ouverture ou la dépose du produit vous expose à divers risques, notamment l'électrocution. La réparation doit être confiée à un spécialiste. Envoyez le produit à votre centre de service le plus proche.

Ne tentez pas de démonter ou de modifier ce produit. Il n'y a pas de pièces réparables par l'utilisateur à l'intérieur de ce produit, et les modifications non autorisées entraîneraient l'annulation de la garantie.

## GARANTIE :

- AXS offre une garantie de 2 ans à partir de la date d'achat sur les produits neufs non utilisés présentant des défauts de matériaux ou de fabrication incontestables. La garantie ne s'applique pas dans les cas suivants : défaut d'utilisation, dommages électriques mécaniques résultant d'une utilisation non conforme à l'usage prévu, dommages résultant d'un cas de force majeure, intempéries ou de catastrophes naturelles ou réparation inadaptée effectuée par des ateliers non agréés.

- La garantie est uniquement valable dans le pays d'achat du produit.

- Les piles, la batterie ainsi que l'usure normale des pièces ne sont pas couvertes par la garantie.

- La garantie n'est assurée que sur présentation de la facture. L'expédition d'un produit défectueux pour réparation dans le cadre de la garantie se fait aux risques et périls du client. La garantie est réservée au premier acheteur ayant qualité d'utilisateur final. La réparation ou l'échange du produit défectueux est laissé à la seule appréciation d'AXS.

- Les dispositions légales allant au-delà des cas énoncés ici et qui viendraient à entrer en vigueur dans votre pays prévaudront contre les présentes dispositions.

## ENVIRONNEMENT :



**LE PRODUIT :** La poubelle barrée apposée sur le produit (y compris les accessoires) signifie qu'il appartient à la famille des équipements électriques et électroniques. Pour favoriser le recyclage et la valorisation des Déchets d'Équipement Électriques et Électroniques (DEEE) mais également assurer la protection de l'environnement, la réglementation européenne 2012/19/EU sur les Déchets d'Équipement Électriques et Électroniques (DEEE), exige que les appareils ménagers usagés ne soient pas jetés dans le flux normal des déchets municipaux. Les appareils usagés doivent être collectés séparément afin d'optimiser le taux de récupération et de recyclage des matériaux qui le composent et réduire l'impact sur l'environnement et sur la santé humaine. Le symbole de la poubelle barrée est apposé sur tous les produits pour rappeler les obligations de la collecte séparée. Les consommateurs devront contacter les autorités locales ou leur revendeur concernant les démarches à suivre pour l'enlèvement de leur appareil.

## EMBALLAGE :



AXS et The G-LAB s'engagent pour le respect de l'environnement. Nos emballages sont à placer dans la poubelle de recyclages et sont sans plastique à usage unique.

Pour faciliter le recyclage des emballages, veuillez respecter les règles de tri mises en place localement pour ce type de déchets.